



Europäische Akademie
für Steuern, Wirtschaft & Recht

Leitfaden zu Online-Veranstaltungen

Leitfaden

Online Veranstaltungen

Beschreibung

Online-Seminare

– Standortunabhängig und effizient weiterbilden

Fachwissen und praxisrelevante Kompetenzen sind entscheidende Schlüsselqualifikationen für Innovation und Erfolg, die kontinuierlich weiterentwickelt werden müssen.

Nicht immer besteht die Möglichkeit, persönlich an einer Veranstaltung teilnehmen zu können, da eventuell die Reise- und Hotelkosten zu hoch sind oder die Zeit zu gering ist. Nutzen Sie deshalb die Möglichkeit, über ein gesichertes Internetportal einfach und unkompliziert an unseren hochwertigen Weiterbildungsveranstaltungen teilzunehmen.

Profitieren Sie von einem umfassenden Lernangebot

Als Online-Teilnehmer bestimmen Sie individuell, wo Sie die Veranstaltung live miterleben möchten. Erleben Sie in Echtzeit den Vortrag des Referenten und verfolgen Sie zeitgleich die PowerPoint-Präsentation auf Ihrem Bildschirm. Durch hochwertige Ton- und Bildqualität können Sie problemlos dem Referenten folgen und an Frage- und Diskussionsrunden teilnehmen. Die umfangreichen Präsentationsmaterialien können Sie sich herunterladen und selbstverständlich erhalten Sie nach erfolgreicher Teilnahme Ihr Zertifikat per Post.

Erleben Sie Weiterbildung und Networking ohne Grenzen

Durch moderne und innovative Kommunikationsmöglichkeiten sind dem Lernen keine Grenzen gesetzt – ob im Büro, von zuhause oder von unterwegs; Teilnehmer haben die Möglichkeit effektiv und standortunabhängig zu lernen und an Wissen rund um aktuelle Entwicklungen in Europa zu partizipieren. Sie können jederzeit Frage oder Anmerkungen zu der aktuellen Diskussion beisteuern. Der Moderator leitet diese unmittelbar an die Teilnehmerrunde und den Referenten weiter. Die Antworten erfolgen audiovisuell. Somit sind Sie immer Teil der Gruppe.

Wie funktionieren Online-Seminare?

Teilnehmer, die sich für das Online-Seminar registriert haben, können das Seminar in Echtzeit über Internet verfolgen. Um Ihnen einen Eindruck einer solchen Seminarsituation zu geben, erhalten Sie nachfolgend einen detaillierten Überblick der Abläufe, die zusammenfassend in der Graphik dargestellt sind:

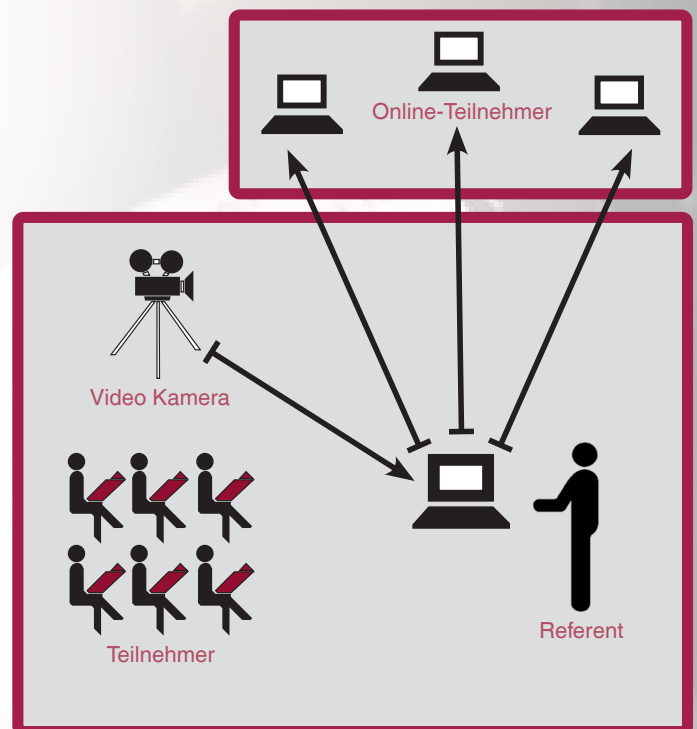
Eine Stunde vor Veranstaltungsbeginn wird das Veranstaltungportal geöffnet. Die Online-Teilnehmer können sich über Passwort zu der Veranstaltung registrieren, um rechtzeitig die Tagungsunterlagen zur weiteren Bearbeitung herunterladen zu können und sich mit allen Funktionen des Veranstaltungsportals vertraut zu machen. Eine übersichtliche und detaillierte Beschreibung der Anmeldung zu dem Veranstaltungsportale sowie aller Funktionen des Portals finden Sie in dieser Broschüre.

Die Präsentation des Referenten wird über das Online-Veranstaltungsportale zur Verfügung gestellt. Somit können die Online-Teilnehmer einfach, bequem und in Echtzeit der Präsentation auf ihrem Bildschirm folgen. Darüber hinaus wird der Referent im Veranstaltungsraum mit einer Videokamera gefilmt und übertragen, so dass die Online-Teilnehmer zeitgleich dem Vortrag des Referenten folgen können, der in einem separaten Fenster auf ihrem Bildschirm erscheint.

Zusätzlich haben die Teilnehmer während der Frage- und Diskussionsrunden die Möglichkeit über ein vorhandenes Chat-Forum Fragen zu stellen und an Diskussionen zu partizipieren. Die Moderation der Fragen wird dabei durch einen Mitarbeiter der Europäischen Akademie für Steuern, Wirtschaft & Recht im Veranstaltungsraum betreut und an den Referenten sowie die Teilnehmer weitergeleitet. Nach dem Seminar erhalten Sie ein Teilnahmezertifikat per Post.

Alle Vorteile auf einen Blick:

- Erleben Sie anerkannte Experten mit ausgezeichnetem Fachwissen live in interaktiven Online-Veranstaltungen
- Diskutieren Sie aktuelle Entwicklungen und praxisrelevante Themen mit dem Referenten und den Seminarteilnehmern, indem Sie Fragen und Anmerkungen direkt in die Diskussionsrunde mit einbringen
- Profitieren Sie von umfangreichen Präsentationsmaterialien, die Sie sich unkompliziert herunterladen und ausdrucken können
- Genießen Sie größtmögliche Flexibilität durch effektives und standortunabhängiges Lernen – vom Büro, von zuhause oder von unterwegs
- Vermeiden Sie hohe Reise- und Hotelkosten sowie lange Reisezeiten
- Nutzen Sie moderne und innovative Techniken zu Ihrem Vorteil durch eine unkomplizierte und sichere Anwendung sowie einen einfachen Zugang
- Erleben Sie eine qualitativ hochwertige Ton- und Bildübertragung ohne zusätzliche technische Anforderungen – Sie benötigen lediglich
 - Einen Computer mit Internetzugang
 - Kopfhörer oder Lautsprecher
- Nehmen Sie teil an modernen, effizienten und umweltschonenden Lernmethoden
- Sie erhalten ein Zertifikat für die Teilnahme am Online-Seminar





Online Veranstaltungen

Anleitung

1. Zugang

Sie erhalten per E-Mail einen Link, der es Ihnen ermöglicht einer Online-Veranstaltung der Europäischen Akademie für Steuern, Wirtschaft & Recht beizutreten. Nach dem Sie den Link angeklickt haben, gelangen Sie auf die folgende Internetseite.

Hier können Sie der Online-Veranstaltung beitreten (1) und veranstaltungsbegleitende Materialien (2) herunterladen.

In der E-Mail ist ersichtlich, zu welchem Zeitpunkt Sie der Online-Veranstaltung frühestens beitreten können. Sollte die Online-Veranstaltung noch nicht zugänglich sein, so ist das Anmeldesystem ausgegraut.

Klicken Sie auf den Button „Aktualisieren“ (3), um zu sehen, ob das Anmeldesystem in der Zwischenzeit freigeschaltet wurde.

2 Zugang zum Herunterladen der begleitenden Unterlagen.

Das erforderliche Passwort haben Sie per E-Mail erhalten. Es ist das gleiche Passwort, das benötigt wird, um der Online-Veranstaltung beizutreten.

1 Füllen Sie die Felder aus, um der Online-Veranstaltung beizutreten.

Das erforderliche Passwort haben Sie per E-Mail erhalten.

Klicken Sie auf „Join Now“, um den Vorgang abzuschließen und zur Veranstaltung zu gelangen.

3 Seite aktualisieren.



Online Veranstaltungen

Anleitung

2. Telefonkonferenz

Geben Sie an, unter welcher Nummer das System Sie zurückrufen kann, damit Sie der Telefonkonferenz beitreten können, über die der Ton der Veranstaltung übertragen wird. Vergessen Sie nicht, ihre Länderkennung, wenn nötig, umzustellen.

Es wird geraten, dass Sie ein Headset an das Telefon anschließen oder die Freisprechfunktion des Telefons einschalten, damit Sie nicht während der gesamten Veranstaltung durchgehend einen Telefonhörer in der Hand halten müssen.

Auf den nächsten zwei Seiten werden Ihnen noch Alternativen zur Audio-Übertragung der Veranstaltung genannt. Wenn Sie eine andere Möglichkeit der Audio-Übertragung nutzen wollen, klicken Sie auf „Cancel“.

The screenshot displays the Cisco WebEx Event Center interface. On the left, the event details for 'European Academy' are shown, including the host (Dirk Steffen) and teleconference numbers. A 'Join Teleconference' dialog box is open in the center, prompting the user to enter a phone number and select a phone. The dialog includes fields for 'Country/Region' (set to 49) and 'Number'. There are checkboxes for 'Remember phone number on this computer' and 'Join the teleconference without pressing "1"'. The background shows the event details and a video player.

Geben Sie an, unter welcher Telefonnummer Sie das System zurückrufen kann, damit Sie der Telefonkonferenz beitreten können.



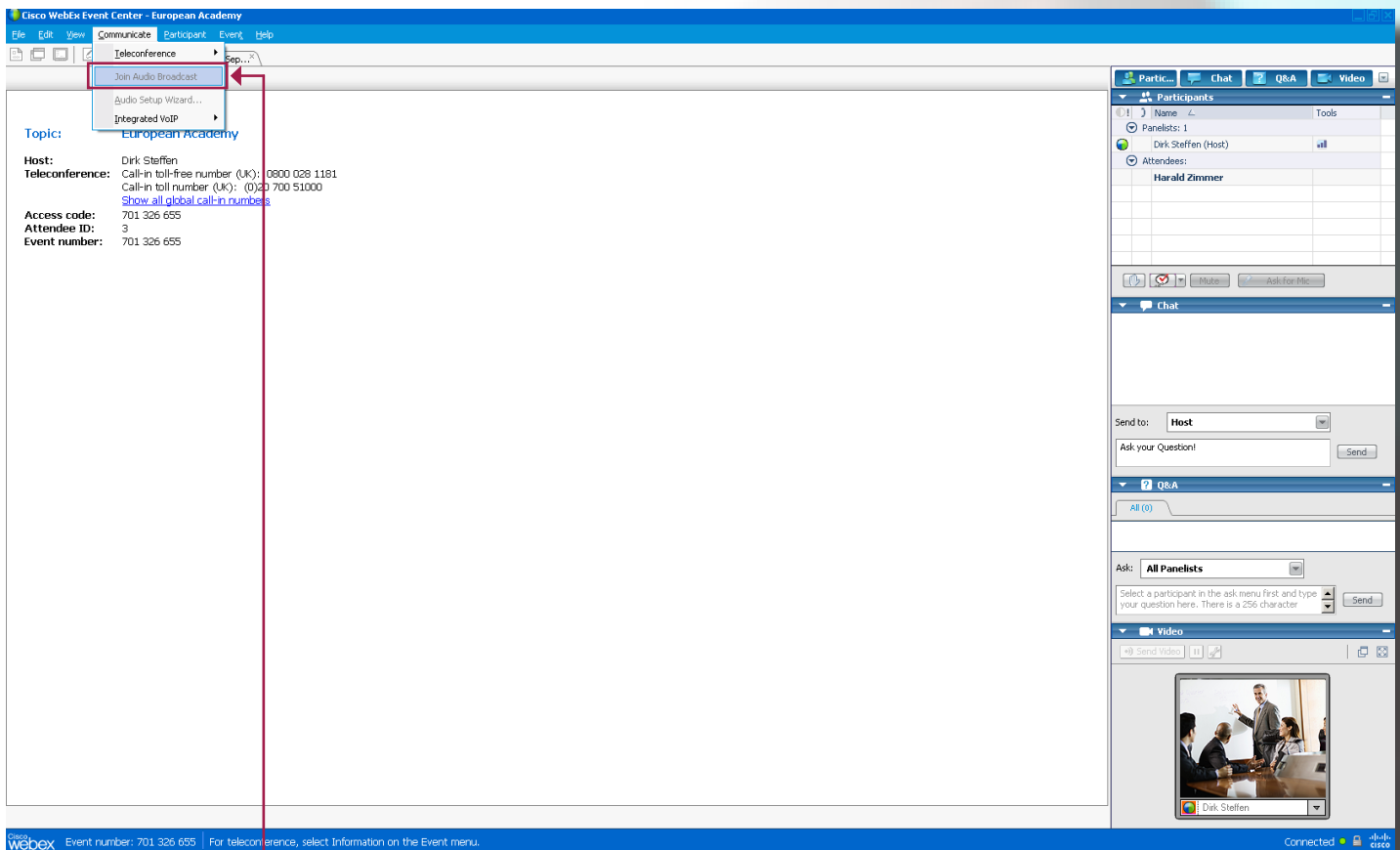
Online Veranstaltungen

Anleitung

3. Audiobroadcast

Die zweite Möglichkeit, um eine Audio-Übertragung zu initialisieren, ist, den „Audio-Broadcast“ zu starten. „Audio Broadcast“ ist eine qualitativ hochwertige Übertragung. Sie benötigen hierzu einen PC mit Lautsprechern oder angeschlossenen Kopfhörern.

Bei technischen Fragen bezüglich der Aktivierung von Sound an Ihrem PC, kontaktieren Sie bitte Ihren Administrator.



Treten sie dem „Audio Broadcast“ bei.



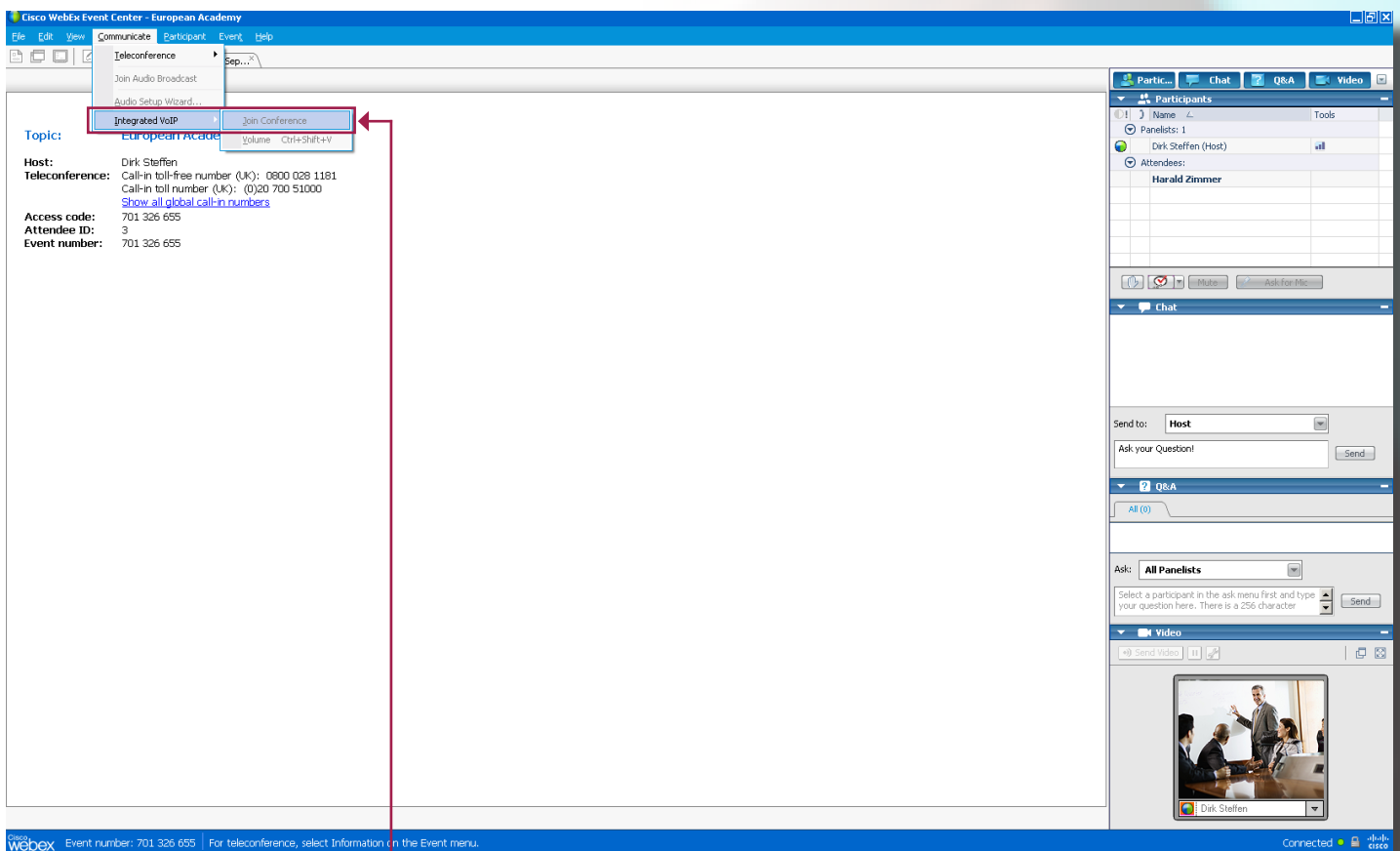
Online Veranstaltungen

Anleitung

4. Voice-over-IP

Die dritte Möglichkeit, um eine Audio-Übertragung zu initialisieren, ist, „Voice-over-IP“ zu starten. Sie benötigen hierzu einen PC mit Lautsprechern oder angeschlossenen Kopfhörern.

Bei technischen Fragen bezüglich der Aktivierung von Sound an Ihrem PC, kontaktieren Sie bitte Ihren Administrator.



Treten Sie der „Voice-over-IP“-Übertragung bei.



Online Veranstaltungen

Anleitung

5. Oberfläche

Auf der Benutzeroberfläche können Sie die Veranstaltung live verfolgen. Unten rechts sehen Sie die Echtzeit-Videoübertragung (1). Sie können das Videobild nach Belieben vergrößern oder verkleinern.

Sie haben die Möglichkeit, in den ausgewiesenen Frage & Antwort-Runden per Chat (2) Fragen an den Referenten zu stellen. Ihre Fragen werden dann von einem Moderator an den Referenten übermittelt, der sich dann Zeit nimmt, um Ihre Frage zu beantworten. Sie werden zudem die Fragen der Teilnehmer über die Audio-Übertragung vor Ort mithören können.

Sie haben auch die Möglichkeit, die Oberfläche nach Ihren Wünschen anzupassen. Klicken Sie auf „Arrange Windows“ (3), um Felder ein und -auszublenden.

3

Ordnen Sie sich die Oberfläche nach Ihren Wünschen an.

2

1

Chat-Funktion während der Fragen&Antwort Runden.

Videübertragung in Echtzeit.



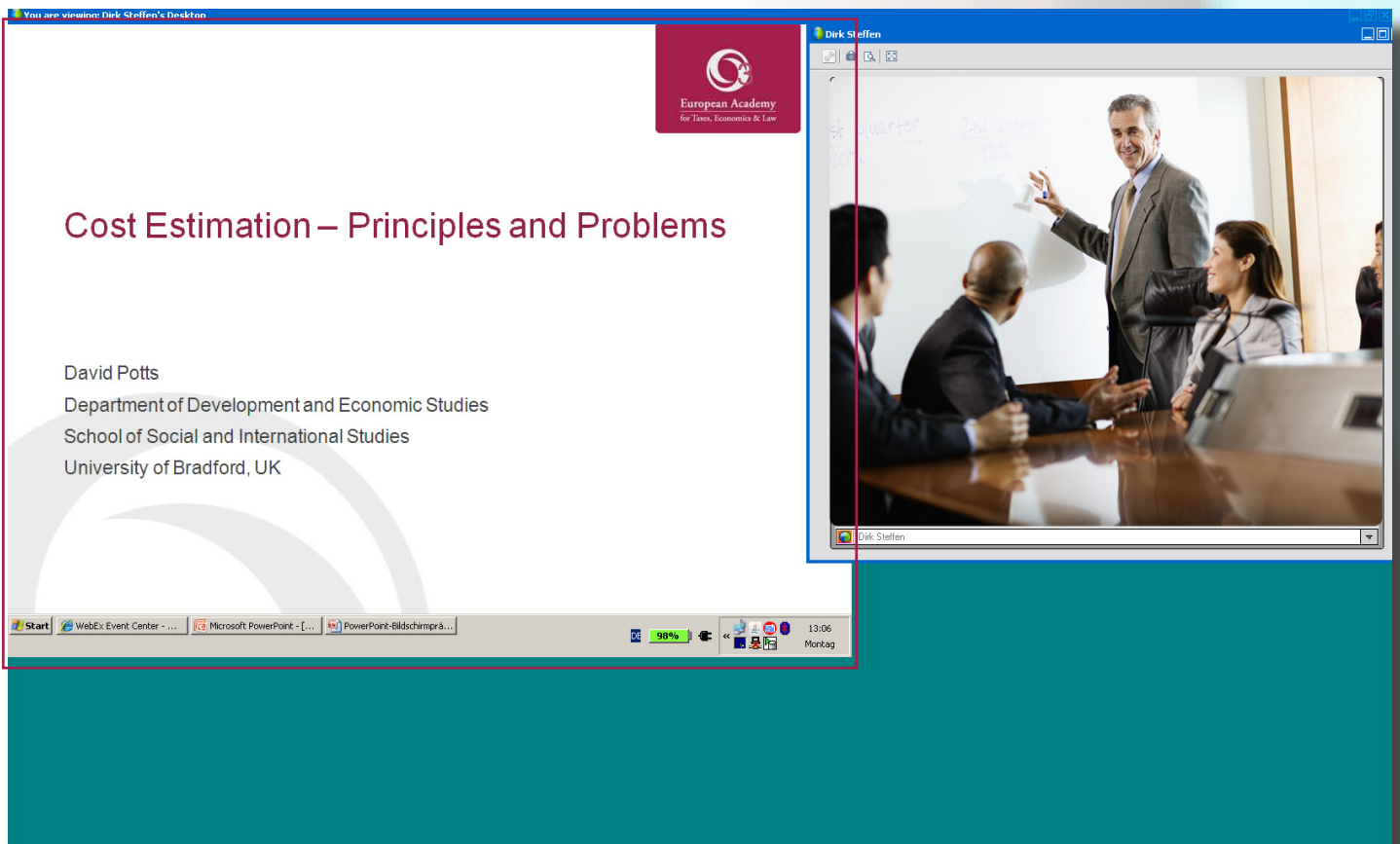
Online Veranstaltungen

Anleitung

6. Desktop-Sharing

Während der Online-Veranstaltung wird der Referent seinen „Desktop“ mit Ihnen teilen. Sie sehen also das, was der Referent auf seinem Bildschirm sieht. Dadurch können Sie live und im Detail die Präsentationen und Materialien der Veranstaltung verfolgen. Zusätzlich wird das Videobild übertragen.

Das „Desktop Sharing“ dient dazu, dass Sie den Ausführungen des Referenten auf komfortable Art und Weise folgen können.



Desktop-Sharing: So können Sie komfortabel den Ausführungen des Referenten folgen.

Wie Sie sehen, ist es ganz einfach, eine Online-Veranstaltung zu erleben.

Bei Fragen zögern Sie bitte nicht uns anzurufen. Für weitere Fragen stehen wir Ihnen selbstverständlich zur Verfügung.

Europäische Akademie für Steuern, Wirtschaft & Recht
Brauner Klingenberg GmbH
Hausvogteiplatz 13
10117 Berlin

Tel.: +49 (0)30 80 20 80-230
Fax: +49 (0)30 80 20 80-259
E-Mail: info@euroakad.eu

www.euroakad.eu